





Областное государственное бюджетное общеобразовательное учреждение

«Валуйская средняя общеобразовательная школа №4» Белгородской области

<p>«Согласовано» Руководитель МО  Гусак С.В. Протокол № 1 от «10» августа 2023 г.</p>	<p>«Согласовано» Заместитель директора ОГБОУ «Валуйская СОШ №4» Белгородской области  Ефимова. Н. В. «15 » августа 2023 г.</p>	<p>«Утверждаю» Директор ОГБОУ «Валуйская СОШ №4» Белгородской области  Зеленская Г. В. Приказ № 307 от « 30 » августа 2023 г.</p> 
--	--	---

Рабочая программа

Сальниковой Татьяны Игоревны

высшая квалификационная категория

по курсу внеурочной деятельности: «**Основы логики и алгоритмики**»
уровень обучения: начальное общее образование

г. Валуйки, 2023 г.

Пояснительная записка

Программа по информатике для 4 класса, разработанная международной школой математики и программирования «Алгоритмика», соответствует требованиям Федерального государственного образовательного стандарта начального общего образования, а также требованиям к результатам освоения основной программы начального и среднего общего образования (личностным, метапредметным и предметным). При разработке данной программы учитывались особенности восприятия, познания, мышления, памяти детей в зависимости от их возраста, темпа развития и других индивидуальных различий.

Первые ступени обучения являются фундаментом для дальнейшего образования. На данном этапе начинается формирование навыков будущего, необходимых для жизни и работы в современном технологичном обществе. В связи с этим программа для начальной школы по информатике, предложенная «Алгоритмикой», во многом нацелена на развитие базовых навыков программирования, критического мышления в рамках решения проблем цифровой грамотности учащихся. Ученики реализуют совместные проекты (разработка игр, участие в соревнованиях), в рамках которых они учатся навыкам командного взаимодействия. Кроме того, создание таких проектов и решение нестандартных творческих задач, презентация своих работ перед одноклассниками формируют навыки коммуникации и креативного мышления. Всё это готовит ребёнка не только к настоящему, но и к будущей успешной адаптации в обществе цифровой экономики.

Рабочая программа рассчитана на 34 часа:

- количество учебных недель – 34

СОДЕРЖАНИЕ КУРСА «ОСНОВЫ ЛОГИКИ И АЛГОРИТМИКИ»

4 КЛАСС

1. Цифровая грамотность

Компьютер как универсальное устройство для передачи, хранения и обработки информации. Аппаратное обеспечение компьютера: микрофон, камера, клавиатура, мышь, монитор, принтер, наушники, колонки, жёсткий диск, оперативная память, процессор, системный блок, графический планшет, гарнитура, сенсорный экран. Основные и периферийные устройства компьютера. Устройство ввода, вывода и ввода-вывода. Программное обеспечение (основные и прикладные программы). Операционная система. Кнопки управления окнами. Рабочий стол. Меню «Пуск», меню программ. Файловая система компьютера.

2. Теоретические основы информатики

Понятие «информация». Виды информации по форме представления. Способы организации информации и информационные процессы. Хранение, передача, обработка (развёрнутое представление). Источник информации, приёмник информации. Объекты и их свойства. Объект, имя объектов, свойства объектов. Логические утверждения. Выказывания: простые, с отрицанием, с конъюнкциями «все», «ни один», «некоторые», сложные с конъюнкциями «и», «или».

3. Алгоритмы и программирование

Алгоритмы. Визуальная среда программирования Scratch. Интерфейс визуальной среды программирования Scratch. Линейный алгоритм и программы Скрипты на Scratch Действия со спрайтами: смена костюма, команд «говорить», «показаться», «спрятаться», «ждать» Scratch: циклы, анимация, повороты (угол, градусы, градусная мера) и вращение, движение Алгоритм с ветвлением и его блок-схема Использование условий при составлении программ на Scratch

4. Информационные технологии

Графический редактор. Создание и сохранение графического файла Инструменты графического редактора: карандаш, заливка, фигуры (дополнительные параметры фигур), цвет, ластик, текст, кисти Добавление новых цветов в палитру, изменение масштаба изображения и размера рабочего полотна Копирование и вставка фрагмента изображения Коллаж Текстовый процессор Создание и сохранение текстового документа Редактирование текста средствами текстового процессора и с использованием «горячих» клавиш Инструменты редактирования: удалить, копировать, вставить, разделить на абзацы, исправить ошибки Форматирование Инструменты форматирования: шрифт, кегль, начертание, цвет Изображения в тексте: добавление, положение Маркированные и нумерованные списки Знакомство с редактором презентаций Способы организации информации Добавление объектов на слайд: заголовок, текст, таблица, схема Оформление слайдов Действия со слайдами: создать, копировать, вставить, удалить, переместить Макет слайдов

В результате работы по курсу учащимися должны быть достигнуты следующие предметные результаты:

- 1) формирование представления об информации и информационных процессах;
- 2) усвоение и применение базовых навыков работы с ПК и ПО (работа с файловой системой компьютера, с меню программ и операционной системы Windows);
- 3) формирование и развитие навыка составления и анализа блок-схем линейных, условных и циклических алгоритмов;
- 4) знакомство с виртуальной средой программирования через приложение Scratch;
- 5) формирование и развитие навыка создания простых интерактивов помощи визуальной среды программирования Scratch;
- 6) формирования развития навыка создания мультимедийных объектов, текстовых документов и презентаций;
- 7) знакомство с базовым функционалом редактора презентаций.

Планируемые результаты

Метапредметные

Метапредметные результаты, требуемые ФГОС

Освоение способов решения проблем творческого и поискового характера.

Формирование умения планировать, контролировать и оценивать учебные действия в соответствии с поставленной задачей и условиями её реализации; определять наиболее эффективные способы достижения результата.

Освоение начальных форм познавательной и личностной рефлексии.

Использование знаково-символических средств представления информации для создания моделей изучаемых объектов и процессов, схем решения учебных и практических задач.

Активное использование речевых средств и средств информационных и коммуникационных технологий (далее — ИКТ) для решения коммуникативных и познавательных задач;

использование различных способов поиска (в справочных источниках и открытом учебном информационном пространстве Интернета), сбора, обработки, анализа, организации, передачи и интерпретации информации в соответствии с коммуникативными и познавательными задачами и технологиями учебного предмета, в том числе умение вводить текст с помощью клавиатуры, фиксировать (записывать) в цифровой форме измеряемые величины и анализировать изображения,

звуки, готовить своё выступление и выступать с аудио-, видео- и графическим сопровождением; соблюдать нормы информационной избирательности, этики и этикета.

Осознанно строить речевое высказывание в соответствии с задачами коммуникации и составлять тексты в устной и письменной формах.

Овладение логическими действиями сравнения, анализа, синтеза, обобщения, классификации по родовидовым признакам, установления аналогий и причинно-следственных связей, построения рассуждений, отнесения к известным понятиям.

Готовность слушать собеседника и вести диалог; готовность признавать возможность существования различных точек зрения и права каждого иметь свою; излагать своё мнение и аргументировать свою точку зрения и оценку событий.

Определение общей цели и путей её достижения; умение договариваться о распределении функций и ролей в совместной деятельности; осуществлять взаимный контроль в совместной деятельности, адекватно оценивать собственное поведение и поведение окружающих.

Готовность конструктивно разрешать конфликты посредством учёта интересов сторон и сотрудничества.

Овладение начальными сведениями о сущности и особенностях информационных объектов, процессов и явлений действительности.

Овладение базовыми предметными и межпредметными понятиями, отражающими существенные связи и отношения между объектами и процессами.

Умение работать в материальной и информационной среде начального общего образования (в том числе с учебными моделями) в соответствии с содержанием конкретного учебного предмета.

Программа «Алгоритмики»

Во всех курсах ученики решают задачи, закрепляющие пройденный материал, а также создают проекты. В рамках задач и проектов перед ними ставятся определённые проблемы для решения, которые требуют нестандартных подходов и применения полученных ранее знаний. Учащийся осваивает способы решения задачи, а также процесс подхода к их решению при помощи учителя и вспомогательного материала.

Практически каждый образовательный модуль курсов включает создание проекта (индивидуального или группового). В рамках проекта дети учатся планировать его создание от момента идеи и постановки цели до конечной реализации как вместе с учителем, так и индивидуально. После сдачи проекта ученики оценивают полученный результат.

Также в рамках каждого урока предусмотрен блок «Рефлексия», который позволяет ученикам оценить учебные действия в соответствии с поставленной задачей.

Каждый урок имеет понятную повторяющуюся структуру, преподаватель рассказывает цель урока и краткую повестьку занятия. Ученик понимает смысл поставленной цели и требуемых от него задач. На основе структурированного материала в тетради и на платформе ученик старается планировать свою учебную работу, развивает самоконтроль.

В рамках каждого урока ученики заполняют блок «Рефлексия», где делятся своими ощущениями и мнением об уроке. Кроме того, по итогу создания финальных проектов в рамках курса ученики как получают, так и дают обратную связь другим участникам курса.

Ученики выполняют письменные задания в рабочих тетрадях, а также интерактивные задания на платформе. Часть заданий подразумевает знаковое (цифры, буквы) или схематическое описание процессов (геометрические фигуры, схемы). Например, в рамках модулей, связанных с алгоритмами, ученики осваивают новый вид представления процессов в виде блок-схем и в дальнейшем закрепляют данный вид представления информации в задачах.

В рамках курсов подразуется активная устная работа ученика и взаимодействие с учащимися и учителем, а также использование компьютера и платформы для решения познавательных задач.

В рамках модулей, посвящённых информации и информационным процессам, ученик изучает и реализует в дальнейшем способы работы с информацией: сбор, хранение, передача, анализ, обработка. Он учится использовать Интернет (Google Chrome) для входа на платформу, в модулях по созданию презентаций ученик обучается использовать Интернет для поиска графических объектов, а также дополнительной информации.

В рамках всех курсов ученик обучается использовать мышь, набирать текст при помощи клавиатуры. В модулях, связанных с графическим, текстовым представлением информации и презентациями, ученик реализует проекты с использованием следующих программ: Paint, «Блокнот», PowerPoint. В модуле по работе с мультимедиа Scatch ученик работает с записью звука и изучает анимацию.

Весь принцип работы с информацией тщательно объясняется и регулируется учителем.

Практически все модули курсов начальной школы подразумевают создание собственных проектов. В их основе лежит составление текстов для проекта и для самого выступления, а также умение устно презентовать и давать обратную связь.

В рамках каждого курса вводятся логические понятия. Ученик выполняет логические операции: сравнение, анализ, синтез, обобщение, классификация, установление аналогий на уроке устно, в рабочих тетрадях и в рамках заданий на платформе. Тексты задач анализируются учеником с точки зрения формальной логики.

На уроках создаются благоприятные условия для участия в диалоге, в коллективном обсуждении. Строится продуктивное взаимопонимание со сверстниками и взрослыми в процессе коллективной деятельности. Дети участвуют конструктивно давать обратную связь друг другу учащимся и конструктивно реагировать на неё.

В рамках ряда курсов для закрепления и проверки тем предусмотрены групповые проекты, в которых дети участвуют совместно в рамках достижения общей цели: распределяют функции и роли, регулируют своё поведение, осуществляют контроль над созданием проекта.

В рамках обучения выстроена система коммуникации, при которой учащийся не боится просить помощь или оказывать её товарищам. При необходимости корректирует своё поведение.

Курсы начальных классов подробно разбирают информацию и информационные процессы, их роль в современном обществе. Уделяют внимание особенностям информационных процессов, их классификации, видам и способам восприятия.

В рамках курсов ученики узнают о базовых понятиях информатики (например, «алгоритм», «информационные процессы», «сети» и др.), которые отражают взаимосвязь различных объектов и процессов друг с другом.

Курсы «Алгоритмики» подразумевают их освоение как в классе, так и при помощи компьютера. Следовательно, ученики приобретают навык работы в условиях материальной среды (в классе), а также информационной (онлайн-работа с платформой).

Предметные

Предметные результаты, требуемые ФГОС

Овладение основами логического и алгоритмического мышления, пространственного воображения и математической речи, измерения, пересчёта, прикидки и оценки, наглядного

представления данных и процессов, записи и выполнения алгоритмов.

Умение выполнять устно и письменно арифметические действия с числами и числовыми выражениями, решать текстовые задачи, умение действовать в соответствии с алгоритмом и строить

простейшие алгоритмы, исследовать, распознавать и изображать геометрические фигуры, работать с таблицами, схемами, графиками и диаграммами, цепочками, совокупностями, представлять, анализировать и интерпретировать данные.

Приобретение первоначальных представлений о компьютерной грамотности.

Программа «Алгоритмики»

4 класс

В модулях «Алгоритмы. Введение в Scratch» и «Scratch. Продолжение» ученики изучают базовые понятия программирования, знакомятся с линейными, условными и циклическими алгоритмами. Формируют навык работы в среде визуального программирования Scratch, учатся писать скрипты для простых мультфильмов и игр, применяют полученные знания об алгоритмах для реализации творческих проектов и идей.

Кроме того, в каждой теме ученик работает с понятийным аппаратом, прорабатывает его, таким образом развивая навык математической речи.

(не указанные выше пункты из ФГОС покрываются в рамках предмета «Математика»).

4 класс

Модули «Алгоритмы. Введение в Scratch» и «Scratch. Продолжение» научат детей строить и записывать алгоритмы при помощи блок-схем, решать текстовые задачи, работать с геометрическими фигурами внутри среды визуального программирования Scratch. В модуле «Редактор презентаций» ученики получают навык работы с геометрическими фигурами, таблицами, изображениями в рамках создания собственной презентации.

(не указанные выше пункты из ФГОС покрываются в рамках предмета «Математика»)

4 класс

В модулях «Введение в ИКТ» и «Устройство компьютера» также делается упор на освоение компьютера и формирование навыков его использования. Ученики изучают темы, сопряжённые с темами 2–3 класса, но на более сложном уровне.

Личностные

Личностные результаты, требуемые ФГОС

Овладение начальными навыками адаптации в динамично изменяющемся и развивающемся мире.

Принятие и освоение социальной роли обучающегося, развитие мотивов учебной деятельности и формирование личностного смысла учения.

Развитие самостоятельности и личной ответственности за свои поступки, в том числе в информационной деятельности, на основе представлений о нравственных нормах, социальной справедливости и свободе.

Развитие навыков сотрудничества со взрослыми и сверстниками в разных социальных ситуациях, умение не создавать конфликты и находить выход из спорных ситуаций.

Программа «Алгоритмики»

В рамках всех курсов ученики осваивают навыки алгоритмического и логического мышления, приобретают умение использовать компьютер для решения коммуникативных и познавательных задач, что непосредственно формирует универсальные навыки для успешной адаптации в развивающейся информационной среде. Например, умение решать нестандартные проблемы, ориентироваться в пространстве, анализировать ситуации, рассуждать, представлять информацию разными способами.

Во время уроков в классе предполагается создание дружественной атмосферы, в которой ценится высказывание собственного мнения, трудолюбие, старание и ответственное отношение ученика к процессу обучения. Курсы учитывают особенности ученика, и планы урока рассчитаны с учётом выделения времени отстающим и тем, кто быстрее освоил материал.

Курсы предполагают разнообразный вид деятельности, интерактивные, вызывающие интерес задания. Всё это мотивирует ученика погружаться в тему и развивать свои навыки в дальнейшем.

Кроме того, задания курсов разделены на обязательные и дополнительные, благодаря чему у учащегося формируется понимание нормы обучения: то, что ему необходимо знать и учить, и то, за счёт чего он может укрепить приобретённые знания и улучшить свои компетенции.

В рамках обучения формируется определённая система ценностей и норм, которым следуют учащиеся.

Каждый образовательный модуль включает индивидуальные задания на платформе или в рабочей тетради, в некоторых случаях индивидуальные проекты, каждое из которых ученик выполняет самостоятельно. Он учится нести ответственность за результат своей работы, выполненной в рамках принятых норм (например, отсутствие списывания заданий).

Во время каждого урока ученики учатся взаимодействовать со взрослым (учителем), а также со сверстниками (другие учащиеся). Учителем создаётся и регулируется дружественная атмосфера в классе, которая подразумевает конструктивное решение внутренних конфликтов.

ТЕМАТИЧЕСКОЕ ПЛАНИРОВАНИЕ КУРСА «ОСНОВЫ ЛОГИКИ И АЛГОРИТМИКИ»

1 час в неделю, всего 28 часов, 6 часов — резервное время.

Наименование разделов и тем программы	Содержание программы	Основные виды деятельности учащихся при изучении темы (на уровне учебных действий)
<p>Раздел 1. Введение в ИКТ (5 ч)</p> <p>Информация и информационные процессы</p>	<p>Понятие «информация». Виды информации по форме представления. Способы организации информации и информационные процессы. Хранение, передача, обработка (развёрнутое представление). Источники информации, приёмники информации</p>	<p>Определяет виды информации по способу получения и по форме представления.</p> <p>Использует различные способы организации информации при осуществлении информационных процессов</p>
<p>Компьютер — универсальное устройство обработки данных</p>	<p>Компьютер как универсальное устройство для передачи, хранения и обработки информации. Аппаратное обеспечение компьютера: микрофон, камера, клавиатура, мышь, монитор, принтер, наушники, колесики, жёсткий диск, оперативная память, процессор, системный блок, графический планшет, гарнитура, сенсорный экран. Основные и периферийные устройства компьютера. Устройство ввода, вывода и ввода-вывода</p>	<p>Определяет устройства компьютера и их назначение.</p> <p>Классифицирует устройства компьютера на основные, периферийные, устройства ввода, устройства вывода и устройства ввода-вывода.</p> <p>Получает информацию о характеристиках компьютера</p>
<p>Программы и данные</p>	<p>Программное обеспечение (основные и прикладные программы). Операционная система. Кнопки управления окнами. Рабочий стол. Меню «Пуск», меню программ. Файловая система компьютера</p>	<p>Раскрывает смысл изучаемых понятий («программа», «программное обеспечение», «операционная система», «Рабочий стол», «меню "Пуск"», «файл», «папка»).</p> <p>Определяет программные средства, необходимые для осуществления информационных процессов при решении задач.</p>

		<p>Оперирует компьютерными информационными объектами в наглядно-графическом интерфейсе.</p> <p>Выполняет основные операции с файлами и папками</p>
<p>Раздел 2. Графический и текстовый редакторы (4 ч)</p>		
Компьютерная графика	<p>Графический редактор. Создание и сохранение графического файла. Инструменты графического редактора: карандаш, заливка, фигуры (дополнительные параметры фигур), цвет, ластик, текст, кисти. Добавление новых цветов в палитру, изменение масштаба изображения и размера рабочего полотна. Копирование и вставка фрагмента изображения. Коллаж</p>	<p>Анализирует пользовательский интерфейс применяемого программного средства.</p> <ul style="list-style-type: none"> ■ Создаёт и редактирует изображения с помощью инструментов растрового графического редактора. <p>Применяет навыки работы с фрагментами рисунка при создании изображений</p>
Текстовые документы	<p>Текстовый процессор. Создание и сохранение текстового документа. Редактирование текста средствами текстового процессора и с использованием «горячих» клавиш. Инструменты редактирования: удалить, копировать, вставить, разделить на абзацы, исправить ошибки. Форматирование. Инструменты форматирования: шрифт, кегль, начертание, цвет. Изображения в тексте: добавление, положение. Маркированные и нумерованные списки</p>	<p>Анализирует пользовательский интерфейс применяемого программного средства.</p> <p>Создаёт небольшие текстовые документы посредством квалифицированного клавиатурного письма с использованием базовых средств текстовых процессоров.</p> <p>Форматирует текстовые документы (изменение шрифта, кегля, начертания, цвета).</p> <p>Вставляет в документ изображения и изменяет их положение.</p> <p>Создаёт маркированные и нумерованные списки</p>
<p>Раздел 3. Редактор презентаций (5 ч)</p>		
Мультимедийные презентации	<p>Знакомство с редактором презентаций. Способы организации информации. Добавление объектов на слайд: заголовков, текст, таблица, схема. Оформление слайдов. Действия со слайдами: создать, копировать, вставить, удалить, переместить. Макет слайдов</p>	<p>Раскрывает смысл изучаемых понятий («презентация», «редактор презентаций», «слайд»).</p> <p>Анализирует пользовательский интерфейс применяемого программного средства.</p> <p>Определяет условия и возможности применения программного средства для решения типовых задач.</p> <p>Создаёт презентации, используя готовые шаблоны</p>
<p>Раздел 4. Алгоритмы 1 (5 ч)</p>		

Модуль 4.
Алгоритмы 1 (7 ч)

17.	24.01		Объекты и их свойства. Логические утверждения.
18.	31.01		.Алгоритмы. Scratch. Знакомство
19.	7.02.		Scratch. Скрипты.
20.	14.02		Scratch. Циклы.
21.	21.02		Проект. Анимация.
22.	28.02		Тестирование проектов.
23.	7.03		Подведение итогов модуля.

Модуль 5.
Алгоритмы 2 (5 ч)

24.	14.03		Scratch. Повороты и вращение.
25.	21.03		Scratch. Движение.
26.	4.04.		Алгоритм с ветвлением.
27.	11.04		Scratch. Условия.
28.	18.04		Подведение итогов модуля.

Модуль 6.
Систематизация знаний (4 ч)+2

29.	25.04		Проект по выбору.
30.	2.05		Дополнительный урок. Проект по выбору. Продолжение.
31.	16.05		Презентация проектов.
32.	16.05		Повторение . Викторина.
33.	23.05		Дополнительный урок. Карта знаний.
34.	23.05		Подведение итогов модуля.